

第二十五届中国机器人及人工智能大赛 报名系统使用指南

一、参赛队省赛报名流程

从官方网站 <https://www.cairobot.com> 进入，（手机用户可直接微信关注公众号：探索者创新平台，进入大赛报名通道，按下面步骤进行报名）

1、点击进入报名登录界面

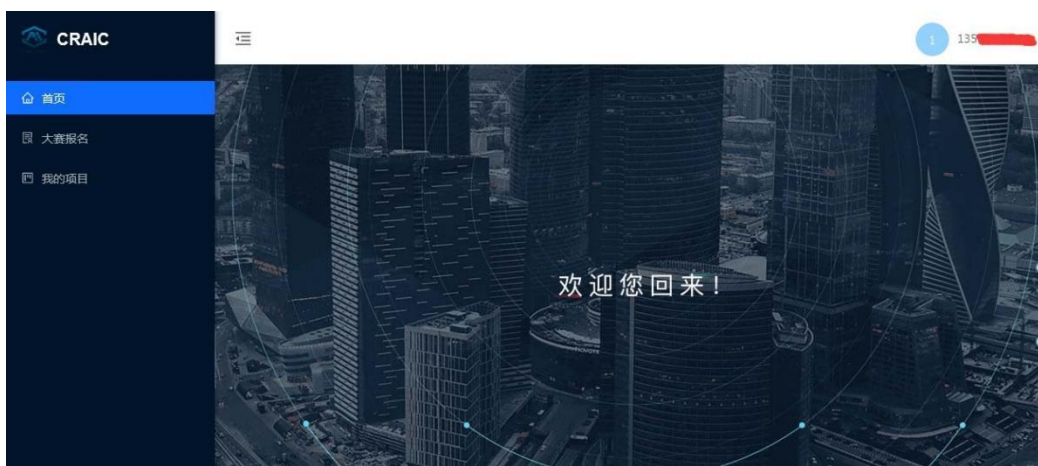


2、团队负责人登录系统

输入报名手机号、图形验证码，点击获取验证码，等待接收手机短信，将短信验证码输入，点击登录。



3、进入报名主界面



4、点击大赛报名

首先阅读通知，然后点击“立即报名”按钮，进入报名界面。



5、填写报名信息

竞赛类别请选择：**挑战赛 / 机器人任务挑战赛（全地形自适应机器人设计）**，团队名称、作品名称、作品简介、省份、院校名称如实填写即可。

* 竞赛类别/组别: 挑战赛 / 机器人任务挑战赛 (全地形自适应机器人设计)

* 团队名称: 请输入团队名称

* 作品名称: 作品名称

* 作品简介: 作品简介

* 省份: 请选择省份

* 院校名称: 院校名称

队员信息:	参赛身份	姓名	性别	学校	学院/系部	专业	学号	操作
	队长	姓名	性别	学校	学院/系部	专业	学号	删除

注意添加队员、老师信息，包括姓名、学校、身份证号、手机号、邮箱等信息确保无误，以便审核和联系，省赛前以及之后将不可更改。所有信息全部填好，点击提交。

队员信息:	参赛身份	姓名	性别	学校	学院/系部	专业	学号	操作
	队长	姓名	性别	学校	学院/系部	专业	学号	删除
+ 新增队员								

指导老师信息:	指导老师姓名	联系电话	邮箱	操作
	指导老师姓名	联系电话	邮箱	删除
+ 新增指导老师				

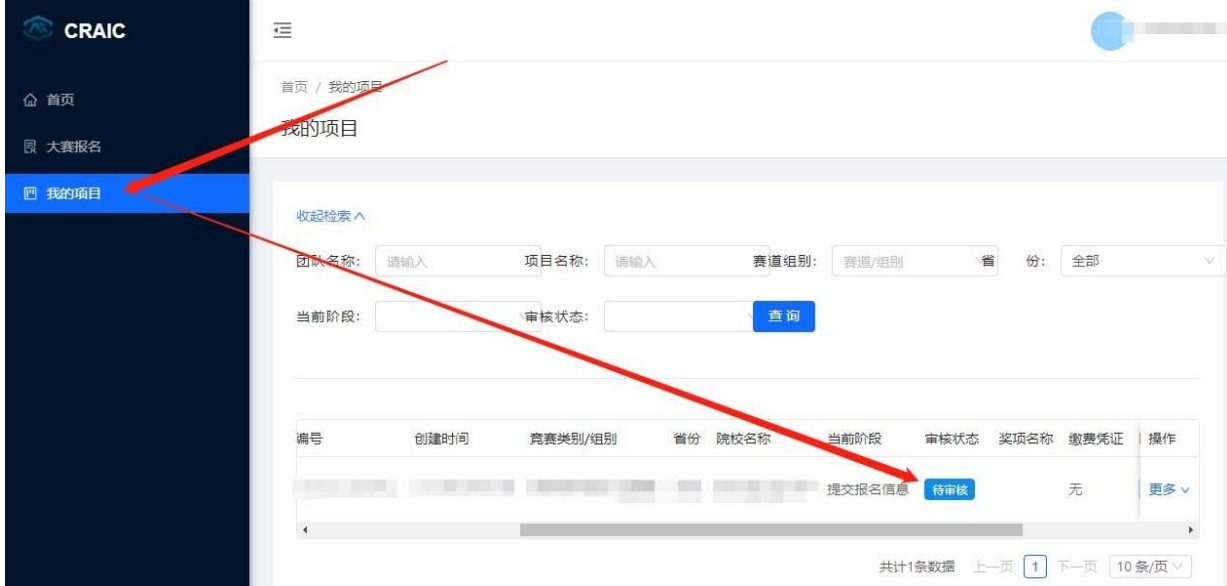
* 队员照片: + 上传

参赛附件: + 上传

提交

激活 Windows
转到“设置”以激活 Windows

6、点击左侧边栏的“我的项目”

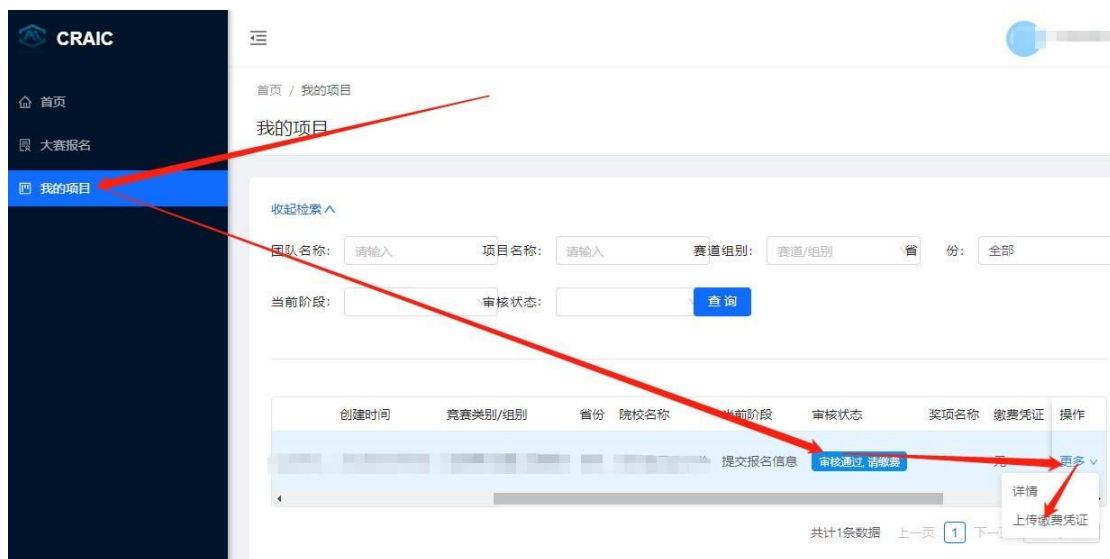


可以查看已经报名的项目的状态，提交报名后，当前阶段显示为“提交报名信息”，审核状态显示“待审核”。

7、参赛队上传报名费缴费凭证照片

经过省赛组委会审核通过后，将显示“审核通过，请缴费”。此时是校赛阶段，当管理员审核报名通过后，可参加校赛。

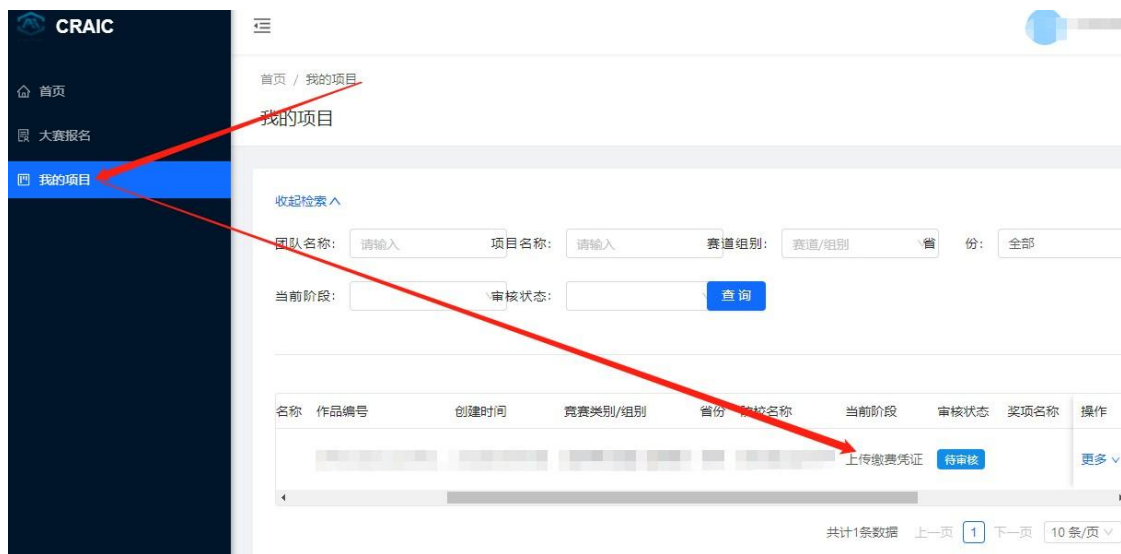
参加校赛胜出的参赛队可接下来操作，上传报名费缴费凭证照片。



注意把单位名称、纳税人识别号写正确，不然无法报销。

8、上传缴费凭证后，等待省赛组委会审核

当前阶段为：上传缴费凭证。



9、省赛组委会审核通过后，将显示：报名成功

此时省赛报名成功，准备参赛。

